

## □ 入院診療実績

	2014年度	2015年度	2016年度
在院患者数	8,771	8,223	8,909
新入院患者数	1,059	1,103	1,169
退院患者数	1,028	1,085	1,144
平均在院日数	8.4	7.5	7.7
一日平均患者数	26.8	25.4	27.5
紹介初診患者数	48	54	58
逆紹介患者数	224	199	196

## □ 外来診療実績

	2014年度	2015年度	2016年度
延患者数	19,943	17,793	17,093
初診患者数	1,184	1,147	1,060
一日平均患者数	81.7	72.9	70.3
紹介初診患者数	569	549	584
逆紹介患者数	725	732	794

## □ ESD症例数

単位：件

		病変数	一括切除	治癒切除	非治癒切除
食道	がん	7	7	7	0
	異型上皮	0	0	0	0
胃	がん	33	33	31	2
	腺腫	5	5	5	0
十二指腸	がん	0	0	0	0
	腺腫	0	0	0	0
大腸	がん	0	0	0	0
	腺腫	1	1	1	0
合計		46	46	44	2

## □ 年間疾患別症例数

単位：件

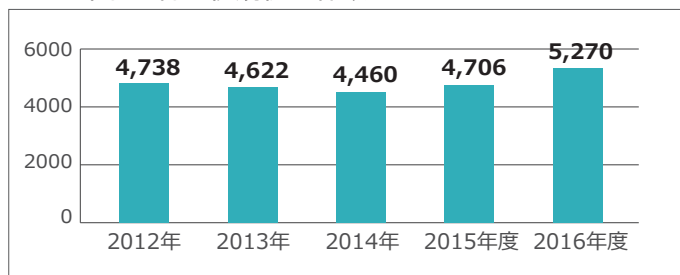
疾病名	症例数
食道がん	11
食道静脈瘤破裂	14
胃・十二指腸潰瘍	23
胃がん	63
大腸憩室・憩室出血	76
虚血性大腸炎	29
急性胃腸炎	3
大腸がん	28
大腸ポリープ	392
腸閉塞	61
急性肝炎	5
慢性肝炎	3
アルコール性肝障害	8
肝硬変	18
肝不全	3
肝がん	67
肝膿瘍	6
胆石・胆嚢炎	10
総胆管結石・胆管炎	92
胆嚢がん・胆管がん	11
急性膵炎・慢性膵炎	32
膵がん	23

## □ 検査・治療件数

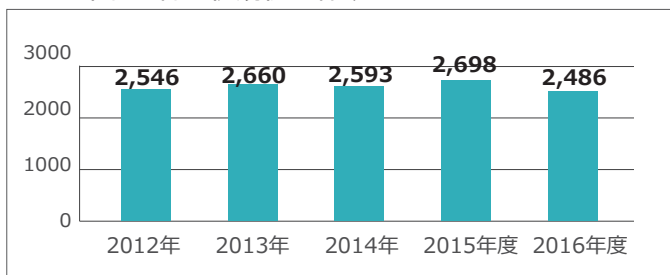
単位：件

	件数
上部消化管内視鏡検査	5,270
下部消化管内視鏡検査	2,486
大腸ポリペクトミー及びEMR	392
ERCP 関連 (EST、採石、ステント)	239
内視鏡的食道静脈瘤硬化療法 (EIS)	24
内視鏡的食道静脈瘤結紮術 (EVL)	6
経皮肝生検	18
肝がんの経皮エタノール注入療法	7
肝がんのラジオ波熱凝固療法	21
内視鏡的胃瘻造設 (PEG)	86
経皮経食道胃管挿入術 (PTEG)	0
小腸内視鏡検査	3
内視鏡下止血術	82(上部61・下部21)
イレウスチューブ挿入	37

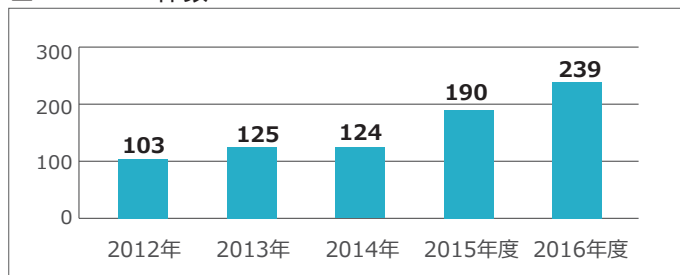
□ 上部消化管内視鏡検査件数



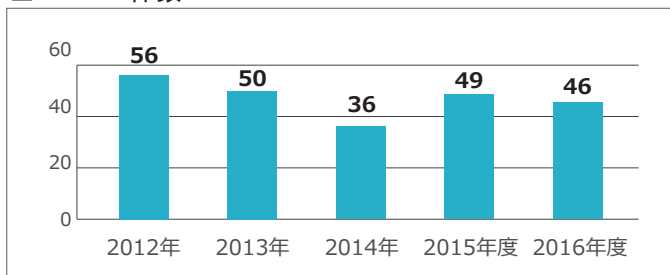
□ 下部消化管内視鏡検査件数



□ ERCP件数



□ ESD件数



※2015年からは年度集計

□ ラジオ波焼灼治療件数

