

# 2023年度 診療実績 [消化器内科]

## □ 入院診療実績

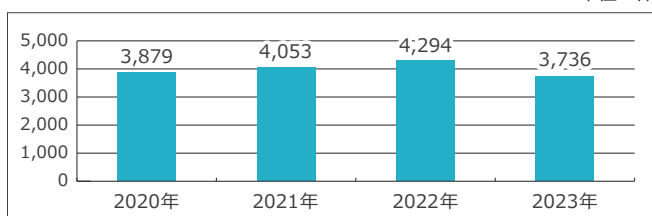
	2021年度	2022年度	2023年度
在院患者数	9,489	10,484	9,997
新入院患者数	1,215	1,335	1,289
退院患者数	1,211	1,315	1,297
平均在院日数	7.8	7.9	7.7
一日平均患者数	29.3	32.3	30.9
紹介初診患者数	50	66	180
逆紹介患者数	226	247	417

## □ 外来診療実績

	2021年度	2022年度	2023年度
延患者数	16,530	17,010	16,970
初診患者数	952	946	963
一日平均患者数	66.7	68.6	68.2
紹介初診患者数	628	599	435
逆紹介患者数	790	895	961

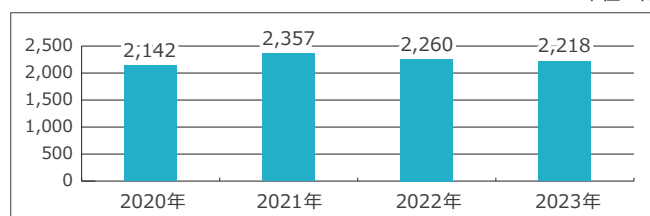
## □ 上部消化管内視鏡検査件数

単位：件



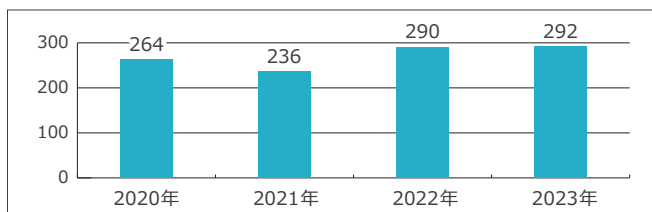
## □ 下部消化管内視鏡検査件数

単位：件



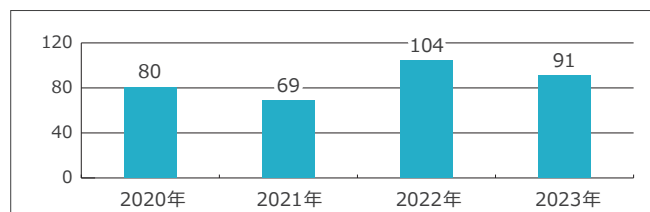
## □ ERCP件数

単位：件



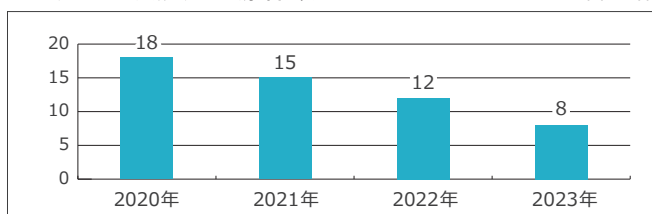
## □ ESD件数

単位：件



## □ ラジオ波焼灼治療件数

単位：件



## □ EUS件数

単位：件

