

2021年度 診療実績 [乳腺科]

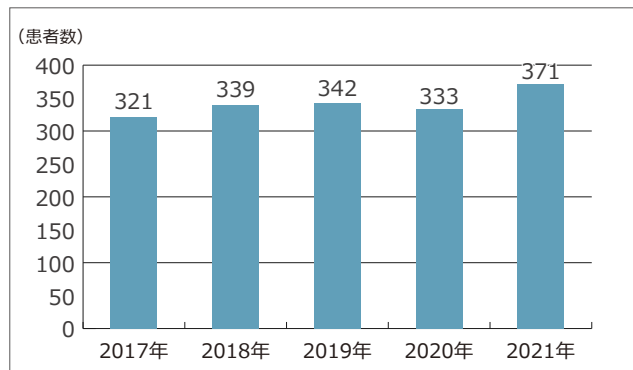
□ 入院診療実績

	2019年度	2020年度	2021年度
在院患者数	3,124	3,072	3,702
新入院患者数	539	495	587
退院患者数	476	440	514
平均在院日数	6.2	6.6	6.7
一日平均患者数	9.8	9.6	11.6
紹介初診患者数	1	1	1
逆紹介患者数	84	95	177

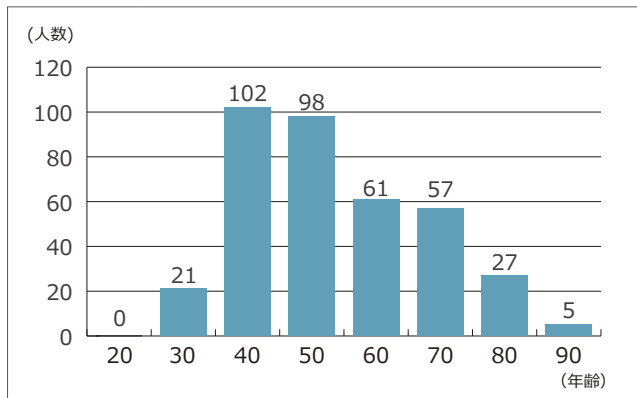
□ 外来診療実績

	2019年度	2020年度	2021年度
延患者数	17,959	17,441	20,302
初診患者数	594	517	737
一日平均患者数	71.8	70.3	81.9
紹介初診患者数	510	454	640
逆紹介患者数	621	562	735

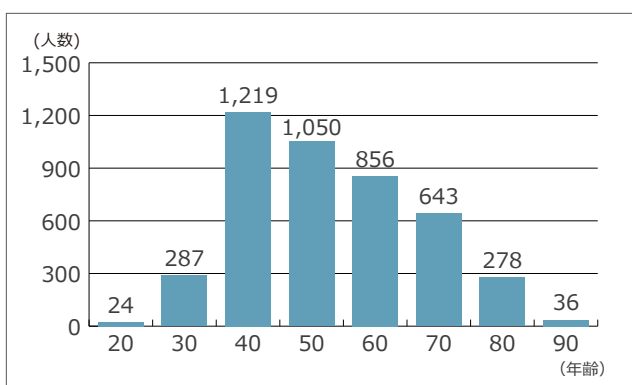
□ 過去5年間の新規乳がん手術件数



□ 2021年新規乳がん手術症例(371症例)の年齢分布



□ 乳腺科設立後17年間(2005~2021年)新規乳がん手術症例(4,393症例)の年齢分布



□ 過去5年間の乳がん手術術式と2021年の同時再建術式

