

2020年度 診療実績 [乳腺科]

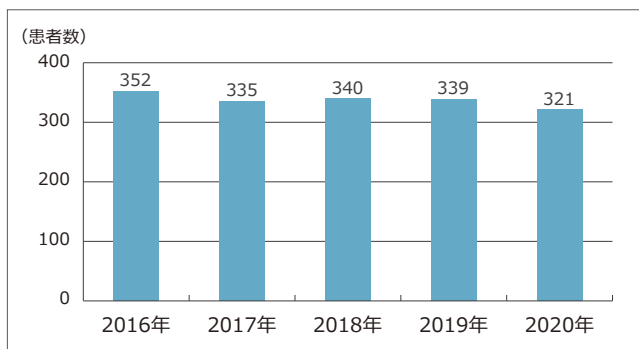
□ 入院診療実績

	2018年度	2019年度	2020年度
在院患者数	2,657	3,124	3,072
新入院患者数	456	539	495
退院患者数	378	476	440
平均在院日数	6.4	6.2	6.6
一日平均患者数	8.3	9.8	9.6
紹介初診患者数	0	1	1
逆紹介患者数	93	84	95

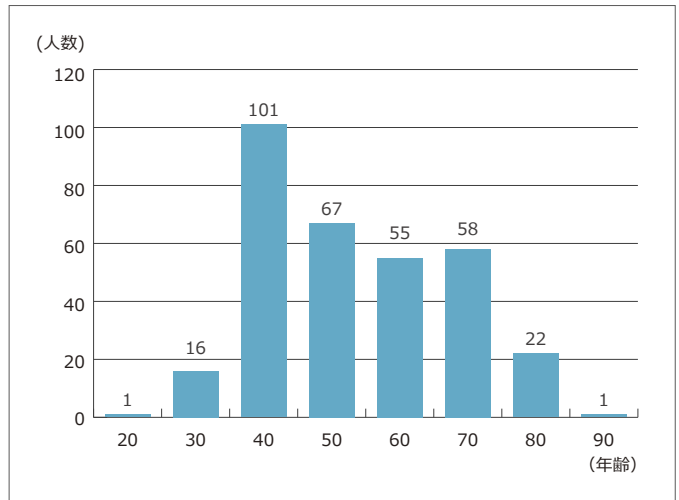
□ 外来診療実績

	2018年度	2019年度	2020年度
延患者数	16,342	17,959	17,441
初診患者数	559	594	517
一日平均患者数	65.4	71.8	70.3
紹介初診患者数	469	510	454
逆紹介患者数	610	621	562

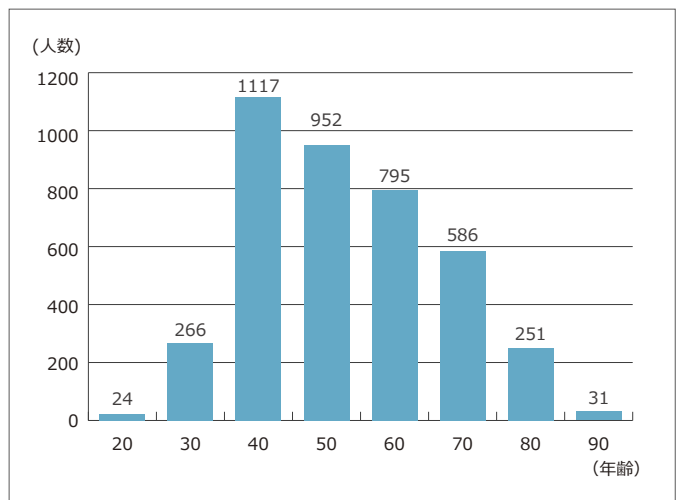
□ 過去5年間の新規乳がん手術件数



□ 2020年新規乳がん手術症例(321症例)の年齢分布



□ 乳腺科設立後16年間(2005~2020年)新規乳がん手術症例(4022症例)の年齢分布



□ 過去5年間の乳がん手術術式と2020年の同時再建

