

2019年度 診療実績 [消化器内科]

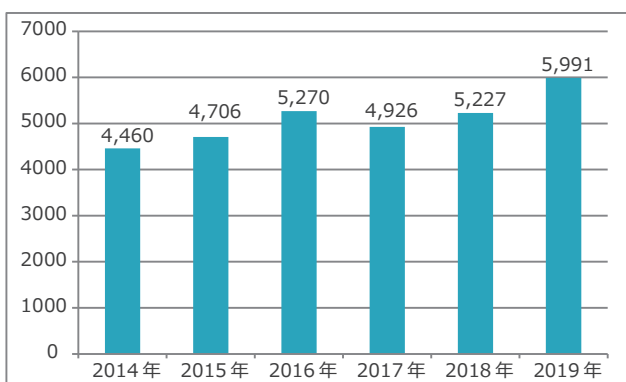
□ 入院診療実績

	2017年度	2018年度	2019年度
在院患者数	9,841	9,411	9,354
新入院患者数	1,122	1,098	1,142
退院患者数	1,105	1,065	1,139
平均在院日数	8.8	8.7	8.2
一日平均患者数	30	28.7	28.7
紹介初診患者数	48	66	64
逆紹介患者数	178	180	202

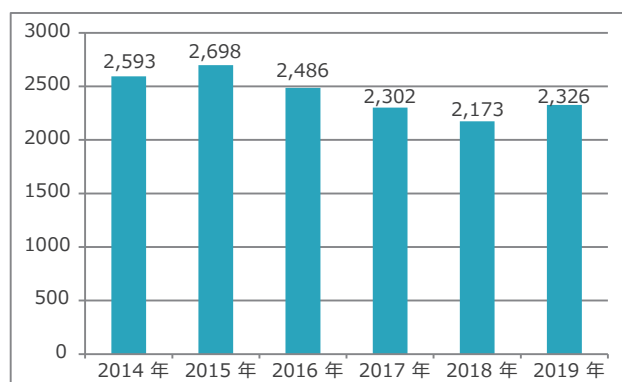
□ 外来診療実績

	2017年度	2018年度	2019年度
延患者数	16,429	15,841	15,468
初診患者数	1,025	973	995
一日平均患者数	65.7	63.4	61.9
紹介初診患者数	554	596	565
逆紹介患者数	932	849	772

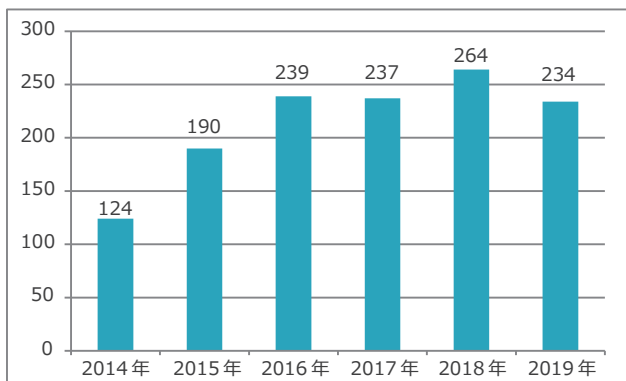
□ 上部消化管内視鏡検査件数



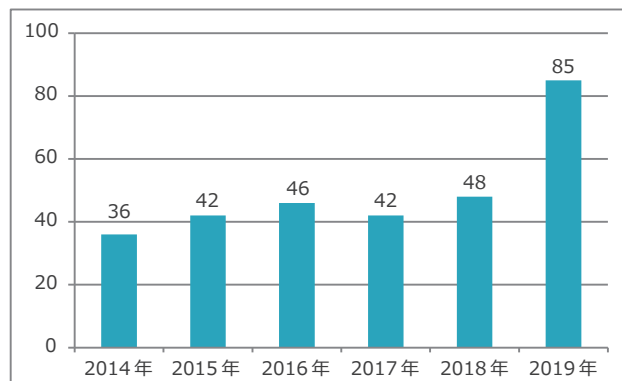
□ 下部消化管内視鏡検査件数



□ ERCP件数



□ ESD件数



□ ラジオ波焼灼治療件数

